

オーダーカスタマイズ

アクアウッドは職人の技術により一枚一枚丁寧に磨き上げられます
日本製だから個性の高い意匠の表現が可能です

日本製

選べる スリットパターン

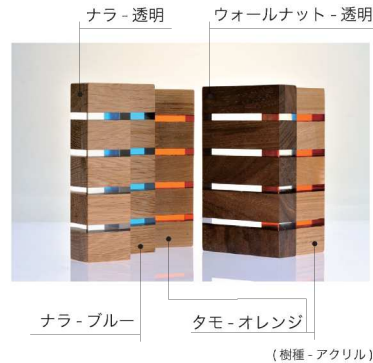
イメージに合うアクリルパターンをオーダーできます

■ スタンダードパターン

木部とアクリルカラーを選んでオーダーできます

スタンダードパターンとは
木部 20mm とアクリル 5mm を交互に
積層させたパターン。木部は 3 樹種、
アクリルは 4 色の中から 1 つずつ選択。

※木材とアクリルの性質上多少の収縮がございます



■ カスタムパターン


木部とアクリルの積層順をオーダーできます

カスタムパターンとは
木部 20mm とアクリル 5mm を自由に
積層させたパターン。木部は 3 樹種、
アクリルは 4 色の中から複数選択可能。

(例) 仕様内容
樹種 : 40(20+20)mm、20mm
アクリル : ブルー、オレンジ

奥行 920 mm 以下

※木材とアクリルの性質上多少の収縮がございます

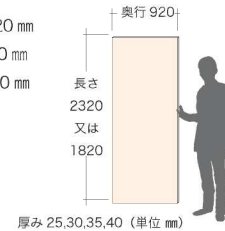


選べる サイズ

効率よくお求めやすいアクアウッドをご提供できます

■ スタンダードサイズ

長さ / 1820・2320 mm
奥行 / 920 mm
厚み / 25,30,35,40 mm



■ カスタムサイズ

長さ / 2320 mm 以下
奥行 / 920 mm 以下
(樹種、アクリルのスリット本数指定)
厚み / 25,30,35,40 mm



選べる 表面仕上げ

用途に応じた 2 通りの表面仕上げがオーダーできます

※両面・片面の選択が可能です

■ スタンダード (ワックスバフ研磨仕上げ) ※木口面サンディングストップまで

スタンダード
アクリルの透明度を高めたい時

サン
ディング

ワックスバフ研磨

- ワックスバフ研磨による磨きは、アクリルの透明度を高める為に必要な作業です。塗膜はなく、経年と共に木部のワックス効果がなくなり、木部のみ艶の無い状態になります。
- ワックスバフ研磨後の塗装はお控え下さい。塗料の密着に問題が生じる場合がございます。



ワックスバフ研磨仕上げの様子

■ カスタム (サンディングストップ仕上げ)

コーティング (水性塗装)
アクアウッドを塗装により保護したい時

サンディングストップ

オイル塗装
天然木の素材を生かした着色

サンディングストップ

- 塗装に関しては塗料メーカーにご相談下さい。(シンナーやトルエンなどの有機溶剤を含まない塗料をお選び下さい。微量でも含まれる場合、アクリル表面に細かなクラックが生じます)
- オイル塗装に関してアクリルの透明度が必要なときは塗装後にワックスバフ研磨仕上げの作業が必要です。
- カウンターなどの天板をご希望の際は塗装をされる事をお勧めいたします。



サンディングの様子

アクアウッドのご使用条件について

- ご使用・ご施工は内装に限定して下さい。樹種のラミナーの関係上、外部での使用はできません。
- 高温多湿となる場所での、ご使用・ご施工はできません。天然全集成材同様の膨張収縮が温度や湿度の変化で生じます。特に奥行方向や厚み方向で発生しますのでご注意下さい。詳しくはカタログ記載の性能試験データをご参照下さい。

アクアウッドの納期について

- アクアウッドはご注文を受けたのち生産いたします。正式な受注後、出荷まで約 30 日間 (土日祝日は除く) いただいております。納期は必ずご確認下さい。

アクアウッドの加工について

- 木工機械による、切断・穴明けが可能です。

